

# 会員登録の流れ

- クレジットカードでお支払い
- 電話料金と合算してお支払い
- 「電話料金と合算してお支払い」と「クレジットカードでお支払い」の併用

<トップページ>

<https://www.ntt-east.co.jp/dmail/>



『法人のお客さま』をクリック

<法人のお客さま>



『今すぐ会員登録』をクリック

<会員登録申請>



利用規約に同意し『法人のお客さま』をクリック

『会員ID』や『パスワード』はお忘れなく！

設定したIDやパスワード・お客様番号をメモしてください。

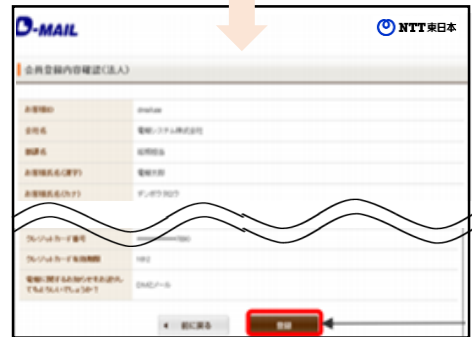
登録ID	お客様ID	パスワード

<会員登録申請フォーム>



登録情報を入力し、『次へ進む』をクリック

<会員登録申請フォーム>



登録情報を確認し、『登録』をクリック

登録完了です（ご登録情報は大切に保管してください）

【「電話料金と合算してお支払い」の場合】ログイン開始時まで、付与される「仮受付番号」を大切に保管してください。

会員登録完了メールが到着しますので内容をご確認ください

■ 登録完了メールサンプル

送信	NTT東日本 <info@mn.dmail.ntt-east.net>
件名	D-MAIL会員登録完了のお知らせ
本文	この度はD-MAILに会員登録をいただき、誠にありがとうございます。  会社名 : 部署名 : 担当者氏名 : 電報 太郎 支払い方法 : クレジットカードでお支払い  登録ID : .....

◎ クレジットカード払いの場合は、登録完了後すぐにご利用いただけます。

取り扱いに注意して保管してください

▲ パスワードをお忘れの場合

D-MAIL上でパスワードを再発行してください。（<https://dmail.ntt-east.net/p/forgotpassword>）

▲ 登録IDまたはお客様IDをお忘れの場合

0120-799-115（8:00～17:00）にお問合せください。

（登録情報確認後、IDを郵送で通知いたしますので、3～5営業日程度お時間を頂く場合がございます。）

▲ 登録ID・お客様ID・パスワード全てをお忘れの場合は再度新規会員登録が必要になります。

# ログイン方法

<トップページ>



トップページ⇒『会員登録/ログイン』をクリック

<ログイン画面>



- ▼以下を入力
- ①登録ID (登録完了時に発行されたID)  
【クレジットカードでお支払い】  
…会員登録完了画面・登録完了メールに記載  
【電話料金と合算してお支払い】  
…郵送物に記載
  - ②お客様ID ③パスワード  
…登録時にお客様が設定したID・パスワード


<会員メニュー>



会員メニューが表示されます

# 電話料金と合算してお支払い 利用開始方法

登録後約3~5日で以下の郵送物が送付されます



登録ID (8桁)  
利用開始キー (8桁)  
※「電話料金と合算してお支払い」と「クレジットカードでお支払い」の併用の場合

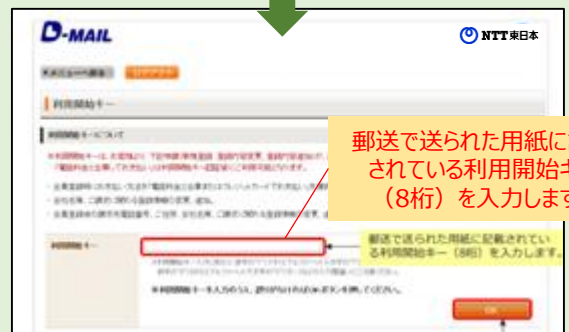
送付された登録IDとお客様ID・パスワードを入力して  
会員メニューにログインできます。

【「電話料金と合算してお支払い」と「クレジットカードでお支払い」の併用の場合】  
記載されている利用開始キーを入力いただくことで  
全てのお申込みサービスが利用可能となります。

<会員メニュー>



ログイン後、『利用開始キー』をクリック



郵送で送られた用紙に記載されている利用開始キー (8桁) を入力します。

利用開始キーを入力後、『OK』をクリック

◎ 利用開始キー入力後  
電話料金との合算払いが可能となります。